



LES

# PHARMACIENS

PANORAMA AU 1<sup>ER</sup> JANVIER 2017



DÉMOGRAPHIE

# LES GRANDES TENDANCES DE LA DÉMOGRAPHIE DES PHARMACIENS EN 2016

---

**A**u 1<sup>er</sup> janvier 2017, la population des pharmaciens s'élève à 74 441 (-0,42 % par rapport à 2015).

Désormais, la tranche d'âge prépondérante est celle des pharmaciens âgés de moins de 33 ans, alors que les tranches des 48-52 ans et des 53-57 ans prédominaient respectivement en 2006 et 2011. Le vieillissement de la population pharmaceutique se stabilise à la moyenne d'âge de 46,7 ans.

Certaines sections connaissent une croissance de leurs effectifs. C'est le cas des sections B et H dont les effectifs gérés augmentent respectivement de +2,3 % et +1,3 % par rapport à 2015. La section E voit également ses effectifs augmenter de 1,5 %.

La part des titulaires d'officine diminue au même rythme que l'année précédente (-1 %) de même que celle des pharmaciens biologistes médicaux (-1,6%). La part des inscrits en sections C et D est stable globalement.

## TENDANCES PAR SECTION :

**PHARMACIENS BIOLOGISTES (SECTION G) :** La baisse des effectifs amorcée en 2009 se poursuit en 2016 (-1,6 % par rapport à 2015). La réforme de la biologie médicale a entraîné de fortes évolutions dans les structures, publiques comme privées.

**PHARMACIENS DE L'INDUSTRIE (SECTION B) :** Après un mouvement de concentration des établissements pharmaceutiques entre 2008 et 2010, leur nombre repart à la baisse cette année (-4,3 %). Le nombre des pharmaciens qui y exercent est quant à lui en légère hausse en 2016 (+2,3 % par rapport à 2015).

**PHARMACIENS DE LA DISTRIBUTION (SECTION C) :** Le nombre des entreprises de la distribution en gros reste constant. Après une chute en 2015 (-7,6 %), le nombre d'établissements se stabilise. Le nombre de pharmaciens y exerçant reste également inchangé.

## PHARMACIENS D'OFFICINE

- **PHARMACIENS TITULAIRES (SECTION A) :** Le nombre de titulaires varie peu (-1 %) et l'exercice libéral demeure attractif, bien qu'une progression de l'exercice en société semble se dessiner en parallèle.
- **PHARMACIENS ADJOINTS (SECTION D) :** L'effectif des pharmaciens adjoints connaît une légère progression (+2%).

**PHARMACIENS DES ÉTABLISSEMENTS DE SANTÉ (SECTION H) :** La hausse des effectifs se poursuit dans cette section (+1,3 %), aussi bien dans les établissements publics que privés. Le nombre de PUI est en diminution, passant de 2 527 en 2015 à 2 490 en 2016.

**PHARMACIENS DE L'OUTRE-MER (SECTION E) :** La progression du nombre de pharmaciens d'outre-mer reste modérée en 2016 (+1,5 %).

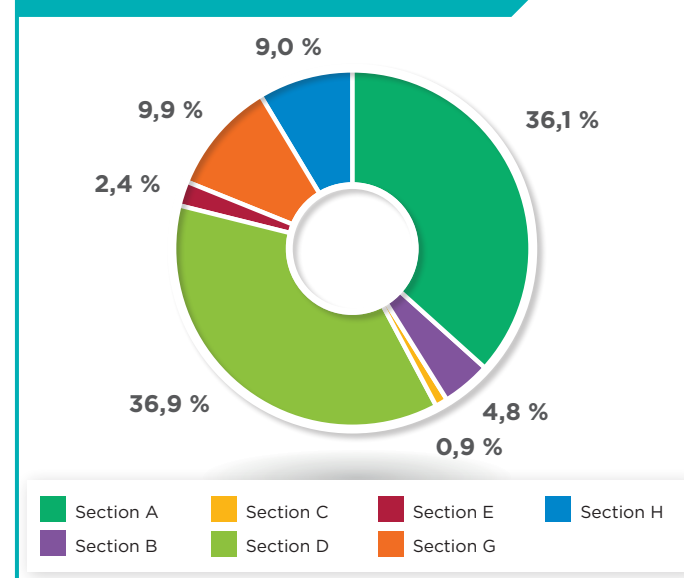
# DONNÉES GÉNÉRALES



IAU 1<sup>ER</sup> JANVIER 2017

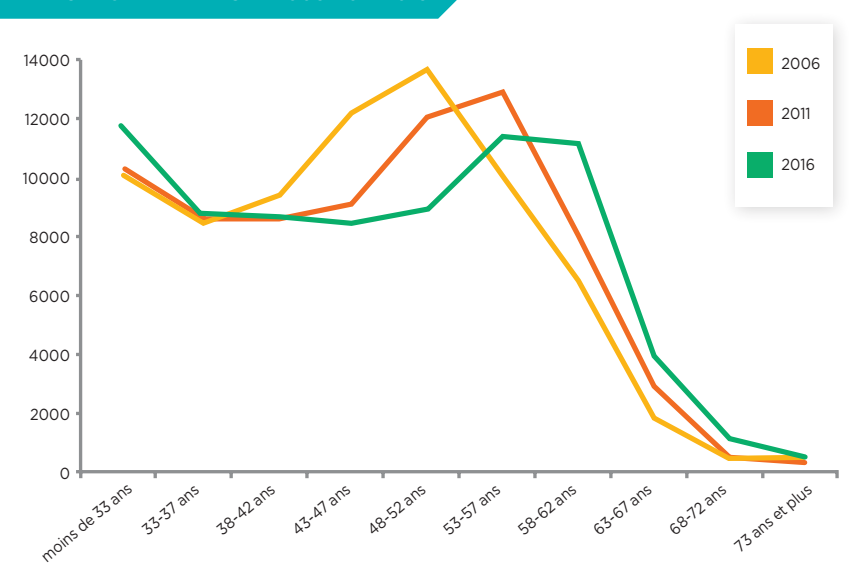
	Nombre de pharmaciens hommes par section principale (personnes physiques) en 2016	% Hommes	Nombre de pharmaciens femmes par section principale (personnes physiques) en 2016	% Femmes	Nombre de pharmaciens par section principale (personnes physiques) en 2016	Évolution 2015/2016	Nombre de pharmaciens gérés (inscriptions tenant compte de la pluriactivité) en 2016	Évolution 2015/2016
					poids		poids	
<b>Section A</b>	<b>12 150</b>	45%	<b>14 690</b>	55%	<b>26 840</b>	36,1%	<b>26 840</b>	35%
<b>Section B</b>	<b>1 332</b>	37%	<b>2 240</b>	63%	<b>3 572</b>	4,8%	<b>3 666</b>	5%
<b>Section C</b>	<b>329</b>	47%	<b>370</b>	53%	<b>699</b>	0,9%	<b>1 250</b>	2%
<b>Section D</b>	<b>5 163</b>	19%	<b>22 339</b>	81%	<b>27 502</b>	36,9%	<b>27 886</b>	37%
<b>Section E</b>	<b>738</b>	41%	<b>1 053</b>	59%	<b>1 791</b>	2,4%	<b>1 794</b>	2%
<b>Section G</b>	<b>2 992</b>	41%	<b>4 342</b>	59%	<b>7 334</b>	9,9%	<b>7 347</b>	10%
<b>Section H</b>	<b>1 660</b>	25%	<b>5 043</b>	75%	<b>6 703</b>	9%	<b>7 083</b>	9%
<b>TOTAL</b>	<b>24 364</b>	33%	<b>50 077</b>	67%	<b>74 441</b>	100%	<b>75 866</b>	100%

RÉPARTITION DES PHARMACIENS PAR SECTION\*

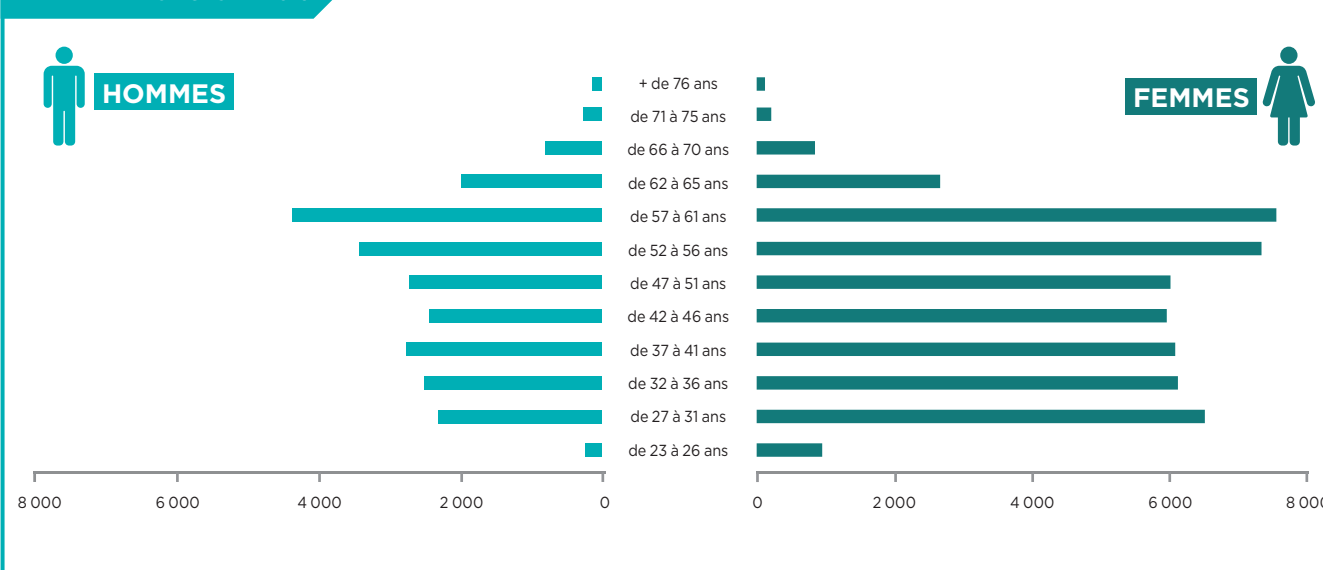


\*Selon le nombre de personnes physiques inscrites à l'Ordre

EFFECTIFS PAR TRANCHE 2006-2011-2016



PYRAMIDE DES ÂGES EN 2016





## MÉTROPOLE

• Pharmaciens titulaires d'officine .....	26 840
• Pharmaciens adjoints et gérants en officine .....	27 080
- adjoints en officine .....	23 338
- adjoints d'officine intérimaires .....	3 346
- remplaçants de titulaire .....	111
- gérants après décès .....	28
- adjoints de pharmacies mutualistes .....	98
- pharmaciens gérants de pharmacies mutualistes .....	56
- adjoints de pharmacies de la Caisse Autonome Nationale de la Sécurité Sociale des Mines (CANSSM) .....	60
- pharmaciens gérants de pharmacies des CANSSM (CANSSM) .....	43

## DÉPARTEMENTS ET COLLECTIVITÉS D'OUTRE-MER

• Pharmaciens d'outre-mer exerçant en officine .....	1 350
Dont : 706 titulaires	
644 adjoints	

**TOTAL 55 270**

## PHARMACIES : 22 259

Dont : • 21 403 pharmacies en métropole

• 623 pharmacies en Outre-Mer

• 52 pharmacies mutualistes

• 41 pharmacies de la CANSSM



## MÉTROPOLE

• Pharmaciens responsables .....	443
• Pharmaciens responsables intérimaires .....	371
• Pharmaciens adjoints .....	2 616
• Pharmaciens délégués .....	198
• Pharmaciens délégués intérimaires .....	38

**TOTAL France métropolitaine 3 666**

**Entreprises pharmaceutiques : 463**

**Établissements : 785**

## DÉPARTEMENTS ET COLLECTIVITÉS D'OUTRE-MER

• Pharmaciens de l'industrie d'outre-mer .....	9
--	---

**TOTAL 3 675**

## SECTION C

**DISTRIBUTION EN GROS  
ET EXPORTATION****MÉTROPOLE**

• Pharmaciens responsables .....	195
• Pharmaciens responsables intérimaires .....	198
• Pharmaciens adjoints .....	491
• Pharmaciens délégués .....	330
• Pharmaciens délégués intérimaires .....	36

**TOTAL France métropolitaine 1 250**

**ENTREPRISES DE DISTRIBUTION EN GROS : 235**

Dont : • Grossistes - Répartiteurs,

- Dépositaires,
- Distributeurs en gros à l'exportation,
- Distributeurs de produits pharmaceutiques autres que les médicaments,
- Distributeurs de médicaments destinés à être expérimentés sur l'homme,
- Distributeurs en gros à vocation humanitaire,
- Distributeurs en gros de plantes médicinales,
- Distributeurs en gros de gaz à usage médical,
- Centrales d'achat pharmaceutiques,
- Sociétés vétérinaires exclusives,

**ÉTABLISSEMENTS : 553****DÉPARTEMENTS ET COLLECTIVITÉS D'OUTRE-MER**

• Pharmaciens de la distribution d'outre-mer .....	48
--	----

**TOTAL 1 298**

## SECTION G

**BIOLOGIE MÉDICALE****MÉTROPOLE**

• Pharmaciens biologistes d'exercice privé .....	4 288
• Pharmaciens biologistes service public/hôpital .....	2 648
• Pharmaciens biologistes autres structures .....	411

**TOTAL France métropolitaine 7 347**

**Laboratoires privés : 499 sociétés**

**3 836 établissements**

**DÉPARTEMENTS ET COLLECTIVITÉS D'OUTRE-MER**

• Pharmaciens biologistes d'outre-mer .....	208
---	-----

**TOTAL 7 555**

## SECTION H

## ÉTABLISSEMENTS DE SANTÉ

(PUI) ET ASSIMILÉS

H

## MÉTROPOLE

• Pharmaciens des établissements de santé publics ...	<b>4 285</b>
<b>Dont :</b> Praticiens des hôpitaux (temps plein) .....	1 849
Praticiens des hôpitaux (temps partiel) .....	339
Praticiens Assistants (spécialistes et généralistes temps plein) .....	864
Praticiens attachés .....	627
Praticiens contractuels (temps plein et partiel) .....	606
• Pharmaciens des établissements de santé privés ....	<b>2 311</b>
<b>Dont :</b> Pharmaciens Gérants (temps plein) .....	502
Pharmaciens Gérants (temps partiel) .....	963
Pharmaciens Adjoints (temps plein) .....	350
Pharmaciens Adjoints (temps partiel) .....	496
• Pharmaciens exerçant des activités diverses .....	<b>445</b>
<b>Dont :</b> Pharmaciens chargés de produits sanguins labiles ....	39
Pharmaciens dans les centres de planning familial ....	48
Pharmaciens hygiénistes .....	33
Pharmaciens SDIS .....	94
Radiopharmaciens .....	126
Pharmaciens dans les centres de soins en toxicomanie ..	50
Pharmaciens territoriaux .....	26
Autres exercices .....	29

## TOTAL France métropolitaine

7 041

## DÉPARTEMENTS ET COLLECTIVITÉS D'OUTRE-MER

• Pharmaciens des établissements de santé d'outre-mer .....	179
--	-----

Nombre de PUI secteur privé : 1 437

Nombre de PUI secteur public : 1 053

TOTAL

7 220

\*Liste non exhaustive de fonctions

## SECTION D

AUTRES EXERCICES  
PHARMACEUTIQUES

+

• Pharmaciens chargés de la dispensation des gaz à usage médical .....	552
• Pharmaciens conseils de l'assurance maladie .....	154
• Pharmaciens relevant des équipes mobiles de soins .....	58
• Pharmaciens exerçant d'autres fonctions .....	42
<b>TOTAL</b>	<b>806</b>